

Муниципальное бюджетное дошкольное образовательное учреждение детский сад
комбинированного вида № 14
станции Северской Муниципального образования Северский район

ЛОГОПЕДИЧЕСКИЙ ПРАКТИКУМ

Учитель-логопед
Лишута Татьяна Михайловна



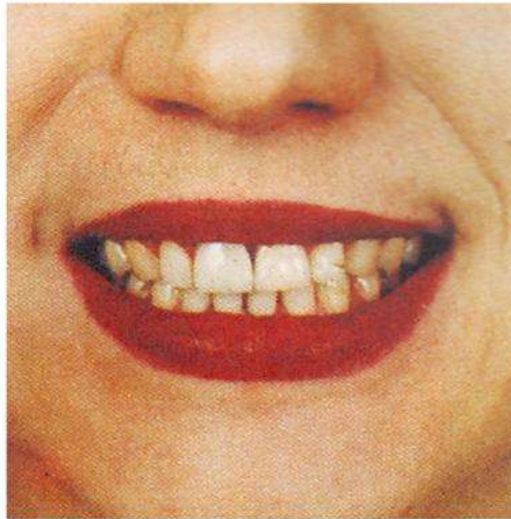
АРТИКУЛЯЦИОННАЯ ГИМНАСТИКА «СЛОНЁНОК»



Хоботок слоненок тянет,
Он вот-вот банан достанет.
Губки в трубочку сложи
И слоненку покажи.



АРТИКУЛЯЦИОННАЯ ГИМНАСТИКА «ЛЯГУШОНОК»



Подражаем мы лягушкам,
Тянем губки прямо к ушкам.
Мы потянем – перестанем
И нисколько не устанем.




АРТИКУЛЯЦИОННАЯ ГИМНАСТИКА



ЛОШАДКА

Цокает лошадка
По дорожке громко.
Язычком пощёлкай,
Тоже будет звонко!



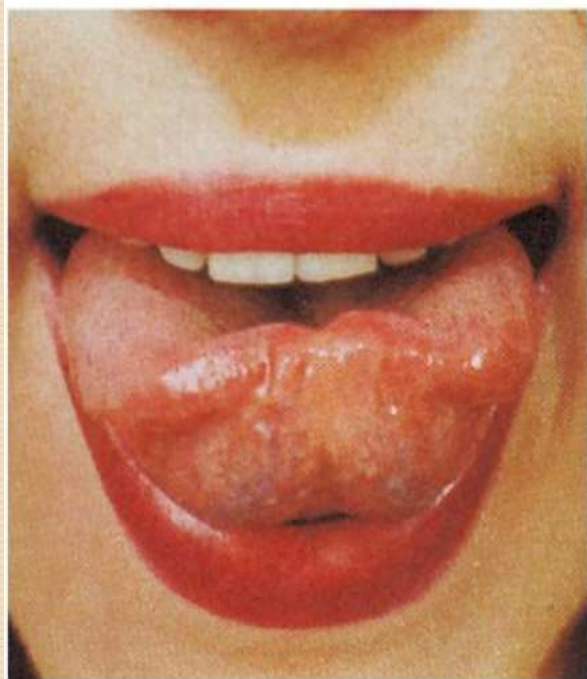
АРТИКУЛЯЦИОННАЯ ГИМНАСТИКА «ВКУСНОЕ ВАРЕНЬЕ»



Мы сегодня ели
Вкусное варенье.
А теперь по кругу
Мы оближем губы




АРТИКУЛЯЦИОННАЯ ГИМНАСТИКА «ЧАШЕЧКА»



Вкусных мы блинов поели,
Чая выпить захотели.
Язычок мы к носу тянем,
Чашку с чаем представляем.



АРТИКУЛЯЦИОННАЯ ГИМНАСТИКА «ФУТБОЛ»



Вот идёт футбольный матч,
Загони в ворота мяч.
Поиграю я в футбол
И забью с разбега гол.



ДЫХАТЕЛЬНАЯ ГИМНАСТИКА «ЗАГОНИ МЯЧ В ВОТОРА»



ДЫХАТЕЛЬНАЯ ГИМНАСТИКА «СДУЙ СНЕЖОК С ЛАДОШКИ»

Мы снежочек увидали,
Со снежком мы
поиграли.
Ветер снег поднимал
И на землю опускал.



ДЫХАТЕЛЬНАЯ ГИМНАСТИКА



РАЗВИТИЕ МЕЛКОЙ МОТОРИКИ



РЕКОМЕНДАЦИИ

**Играйте на кухне:
«Вкусные, сладкие,
холодные, горячие
слова»**



РЕКОМЕНДАЦИИ



Развивайте своего малыша в любой ситуации на прогулке , дома, в машине и т.д.

Старайтесь описывать с детьми, что видите, что делаете превратите ваше общение в игру.

Игра – основной вид деятельности дошкольника.





СПАСИБО ЗА ВНИМАНИЕ